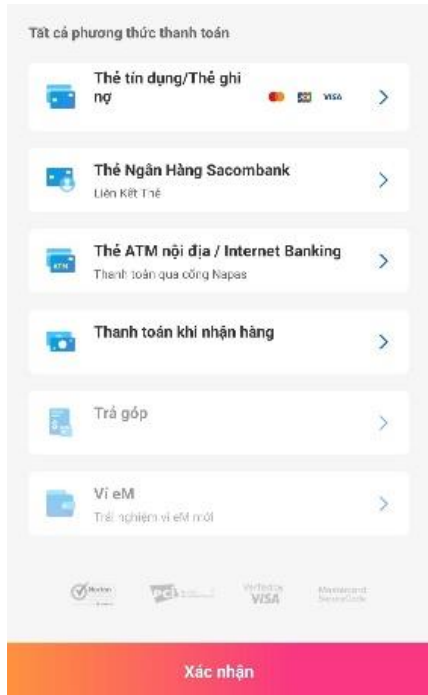


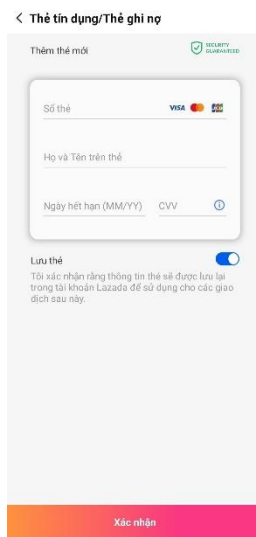
HƯỚNG DẪN KHÁCH HÀNG SỬ DỤNG PHƯƠNG THỨC XÁC THỰC OTP SAFEKEY

Quy trình thực hiện giao dịch thanh toán trực tuyến sử dụng Phương thức xác thực OTP Safekey:

- Tại màn hình thanh toán sản phẩm, Quý khách chọn Phương thức thanh toán: Thẻ tín dụng/ghi nợ



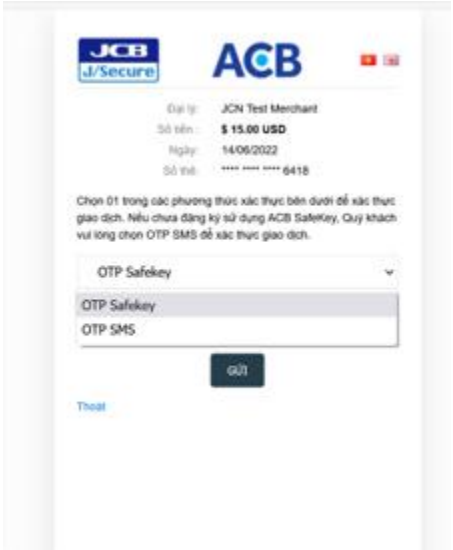
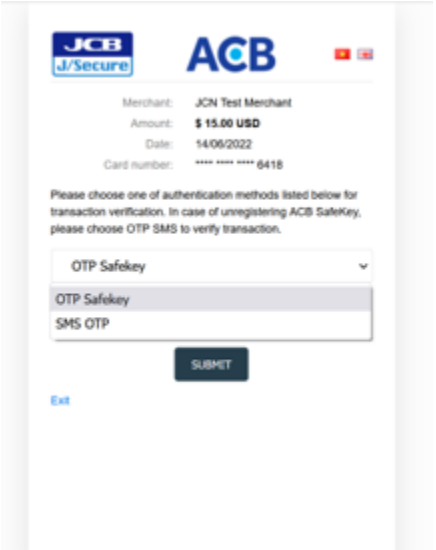
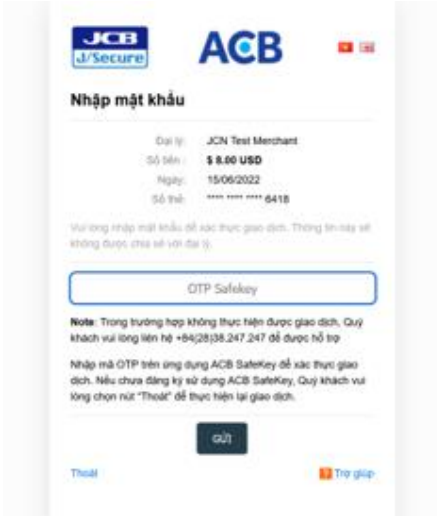

- Nhập các thông tin trên thẻ ACB (16 số thẻ, họ tên, ngày hiệu lực, mã CVV)

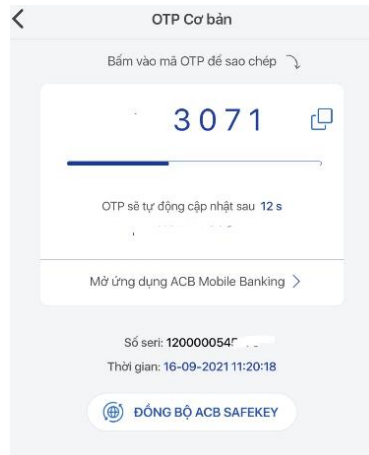


- Bấm “Xác nhận”. Màn hình sẽ chuyển sang bước xác thực.

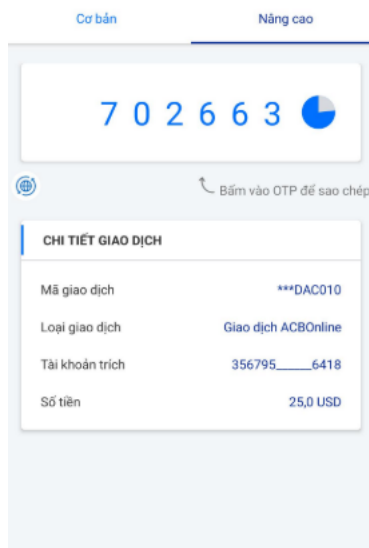
Lưu ý: giao diện thanh toán sẽ khác nhau theo từng website.

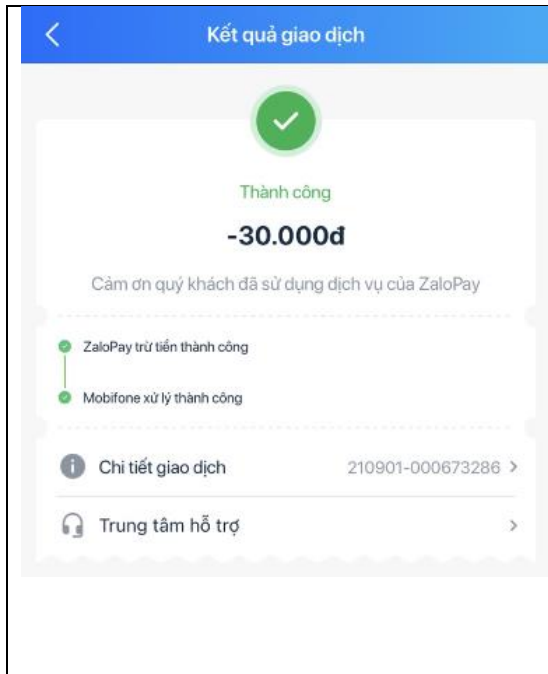
Sau khi nhập thông tin thẻ thanh toán, màn hình thể hiện phương thức xác thực.

VN	EN
+ Quý khách chọn OTP Safekey tại khung lựa chọn Phương thức xác thực	
	
+ Tại khung nhập OTP Safekey, Quý khách vào ứng dụng ACB Safekey đăng nhập và lấy mã OTP thể hiện trên màn hình	
	
+ Trường hợp Quý khách chỉ có Safekey Cơ bản thì nhập OTP tại màn hình Safekey Cơ bản	



+ Trường hợp Quý khách có Safekey Nâng cao, hoặc cả Safekey Cơ bản và Nâng cao thì nhập thông tin của màn hình Safekey nâng cao. Màn hình hiển thị OTP và thông tin giao dịch tương ứng đang thực hiện





Màn hình thanh toán giao dịch trực tuyến thành công

- ✓ Để cài đặt và kích hoạt sử dụng ứng dụng ACB Safekey, Quý khách liên hệ chi nhánh/ phòng giao dịch ACB gần nhất để được hướng dẫn.