Hướng dẫn cách **đăng ký** và **kích hoạt** phương thức xác thực **ACB Safekey**

Trên ứng dụng **ACB ONE**



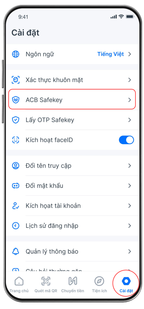

Bước 1

Tại màn hình trang chủ ứng dụng ACB ONE, chọn mục **"Cài đặt"** và chọn **"ACB Safekey"**

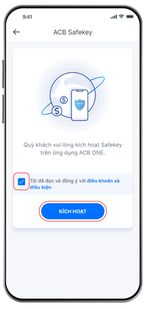

Bước 2

Chọn ô **"Tôi đã đọc..."** và **"Kích hoạt"**

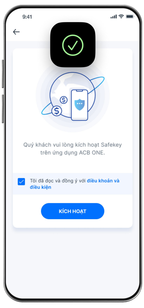

Bước 3

Xác thực sinh trắc học hoặc mật khẩu



Bước 4

Nhập **mã OTP** được gửi tới số điện thoại đã đăng ký tại ACB



Bước 5

Nhập **mã kích hoạt** được gửi tới số điện thoại đã đăng ký tại ACB và chọn **"Xác nhận"**

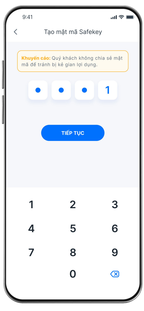

Bước 6

Tạo mật mã **Safekey** và chọn **"Tiếp tục"**

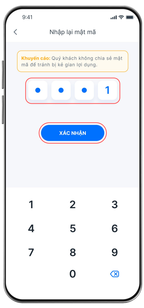

Bước 7

Nhập lại mật mã và chọn **"Xác nhận"**

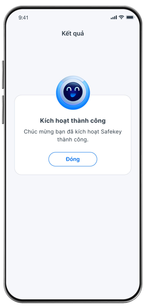

Bước 8

Kiểm tra kết quả kích hoạt ACB Safekey

Để tìm hiểu thêm các thông tin khác, Quý khách vui lòng liên hệ Phòng Chăm sóc và dịch vụ khách hàng - Contact Center: 1900 54 54 86 - (028) 38 247 247

NGÂN HÀNG Á CHÂU

Tải ngay ACB ONE tại đây

Hoặc quét mã

acb.com.vn